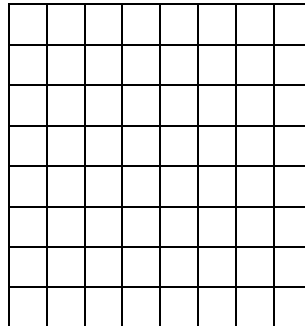
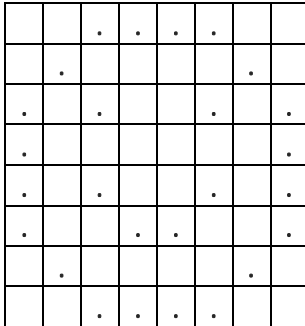





Aufgabe 1: Male im linken Raster alle Kästchen schwarz aus, in denen bereits ein Punkt ist. Lasse das rechte Raster erst einmal leer.



Aufgabe 2: Schreibe ins rechte Raster überall eine 0, wo links ein weißes Feld ist und eine 1, wo ein schwarzes Feld ist.

Aufgabe 3: Was könnte dies mit einem Computer zu tun haben? Notiere dir hier deine Gedanken.

Aufgabe 4: Zeichne ein weiteres Bild im linken Raster durch Ausfüllen von Kästchen mit Farben. Du kannst bis zu 8 unterschiedliche Farben nutzen.



Aufgabe 5: Markiere dir hier deine 8 Farben (von 0 bis 7)

Wert	0	1	2	3	4	5	6	7
Farbe								

